

Nazwa i adres jednostki sprawozdawczej ul. Polna nr 9 Powiatowy Urząd Pracy 99-200 Poddębice tel. (043) 678 20 22, fax (043) 678 20 18, fax (043) 678 92 13 ul. Polna 9	BILANS jednostki budżetowej sporządzony na dzień 31-12-2019 r.	Adresat: Powiat Poddębicki
		Wysłać bez pisma przewodniego 653564E3DA726632 
Numer identyfikacyjny REGON 731002183		

AKTYWA	Stan na początek roku	Stan na koniec roku	PASYWA	Stan na początek roku	Stan na koniec roku
A Aktywa trwałe	15 128,61	27 035,37	A Fundusz	-117 925,85	-132 815,04
A.I Wartości niematerialne i prawne	0,00	8 327,10	A.I Fundusz jednostki	2 296 964,96	2 411 952,37
A.II Rzeczowe aktywa trwałe	15 128,61	18 708,27	A.II Wynik finansowy netto (+,-)	-2 414 890,81	-2 544 767,41
A.II.1 Środki trwałe	15 128,61	18 708,27	A.II.1 Zysk netto (+)	0,00	0,00
A.II.1.1 Grunty	0,00	0,00	A.II.2 Strata netto (-)	-2 414 890,81	-2 544 767,41
A.II.1.1.1 Grunty stanowiące własność jednostki samorządu terytorialnego, przekazane w użytkowanie wieczyste innym podmiotom	0,00	0,00	A.III Odpisy z wyniku finansowego (nadwyżka środków obrotowych) (-)	0,00	0,00
A.II.1.2 Budynki, lokale i obiekty inżynierii lądowej i wodnej	0,00	0,00	A.IV Fundusz mienia zlikwidowanych jednostek	0,00	0,00
A.II.1.3 Urządzenia techniczne i maszyny	10 428,61	18 708,27	B Fundusze placówek	0,00	0,00
A.II.1.4 Środki transportu	4 700,00	0,00	C Państwowe fundusze celowe	1 269 974,84	1 070 132,19
A.II.1.5 Inne środki trwałe	0,00	0,00	D Zobowiązania i rezerwy na zobowiązania	240 863,63	257 086,94
A.II.2 Środki trwałe w budowie (inwestycje)	0,00	0,00	D.I Zobowiązania długoterminowe	0,00	0,00
A.II.3 Zaliczka na środki trwałe w budowie (inwestycje)	0,00	0,00	D.II Zobowiązania krótkoterminowe	240 863,63	257 086,94
A.III Należności długoterminowe	0,00	0,00	D.II.1 Zobowiązania z tytułu dostaw i usług	0,00	0,00
A.IV Długoterminowe aktywa finansowe	0,00	0,00	D.II.2 Zobowiązania wobec budżetów	7 487,00	8 825,00
A.IV.1 Akcje i udziały	0,00	0,00	D.II.3 Zobowiązania z tytułu ubezpieczeń i innych świadczeń	79 587,00	100 792,02
A.IV.2 Inne papiery wartościowe	0,00	0,00	D.II.4 Zobowiązania z tytułu wynagrodzeń	85 149,59	94 509,29

Doroła Sylwestrzak
(główny księgowy)

2020-01-29

(rok, miesiąc, dzień)

Urszula Patora

(kierownik jednostki)

SJO BeSTia

653564E3DA726632

A.IV.3 Inne długoterminowe aktywa finansowe	0,00	0,00	D.II.5 Pozostałe zobowiązania	808,59	0,00
A.V Wartość mienia zlikwidowanych jednostek	0,00	0,00	D.II.6 Sumy obce (depozytowe, zabezpieczenie wykonania umów)	0,00	0,00
B Aktywa obrotowe	1 377 784,01	1 167 368,72	D.II.7 Rozliczenia z tytułu środków na wydatki budżetowe i z tytułu dochodów budżetowych	0,00	0,00
B.I Zapasy	0,00	0,00	D.II.8 Fundusze specjalne	67 831,45	52 960,63
B.I.1 Materiały	0,00	0,00	D.II.8.1 Zakładowy Fundusz Świadczeń Socjalnych	67 831,45	52 960,63
B.I.2 Półprodukty i produkty w toku	0,00	0,00	D.II.8.2 Inne fundusze	0,00	0,00
B.I.3 Produkty gotowe	0,00	0,00	D.III Rezerwy na zobowiązania	0,00	0,00
B.I.4 Towary	0,00	0,00	D.IV Rozliczenia międzyokresowe	0,00	0,00
B.II Należności krótkoterminowe	339 392,34	296 921,83			
B.II.1 Należności z tytułu dostaw i usług	0,00	0,00			
B.II.2 Należności od budżetów	0,00	0,00			
B.II.3 Należności z tytułu ubezpieczeń i innych świadczeń	0,00	0,00			
B.II.4 Pozostałe należności	339 392,34	296 921,83			
B.II.5 Rozliczenia z tytułu środków na wydatki budżetowe i z tytułu dochodów budżetowych	0,00	0,00			
B.III Krótkoterminowe aktywa finansowe	1 038 391,67	870 446,89			
B.III.1 Środki pieniężne w kasie	0,00	0,00			
B.III.2 Środki pieniężne na rachunkach bankowych	44 564,65	22 474,86			
B.III.3 Środki pieniężne państwowego funduszu celowego	993 827,02	847 972,03			
B.III.4 Inne środki pieniężne	0,00	0,00			
B.III.5 Akcje lub udziały	0,00	0,00			
B.III.6 Inne papiery wartościowe	0,00	0,00			
B.III.7 Inne krótkoterminowe aktywa finansowe	0,00	0,00			

Dorota Sylwestrzak
(główny księgowy)

2020-01-29

(rok, miesiąc, dzień)

Urszula Patora

(kierownik jednostki)

SJO BeSTia

653564E3DA726632

Strona 2 z 4

B.IV Rozliczenia międzyokresowe	0,00	0,00			
Suma aktywów	1 392 912,62	1 194 404,09	Suma pasywów	1 392 912,62	1 194 404,09

Dorota Sylwestrzak
(główny księgowy)

SJO BeSTia

2020-01-29
(rok, miesiąc, dzień)

653564E3DA726632

Urszula Patora
(kierownik jednostki)


Strona 3 z 4

Dorota Sylwestrzak
(główny księgowy)

SJO BeSTia

2020-01-29
(rok, miesiąc, dzień)
653564E3DA726632

Urszula Patora
(kierownik jednostki)

Nazwa i adres jednostki sprawozdawczej ul. Polna nr 9 Powiatowy Urząd Pracy 99-200 Poddębice tel. (043) 678 20 22, fax (043) 678 92 13		Rachunek zysków i strat jednostki (wariant porównawczy)		Adresat: Powiat Poddębicki	
Numer identyfikacyjny REGON 731002183		sporządzony na na dzień 31-12-2019 r.		Wysłać bez pisma przewodniego 853CA2B001FAAA0E 	
				Stan na koniec roku poprzedniego	Stan na koniec roku bieżącego
A.	Przychody netto z podstawowej działalności operacyjnej			28 037,06	44 043,07
A.I.	Przychody netto ze sprzedaży produktów			0,00	0,00
A.II.	Zmiana stanu produktów (zwiększenie - wartość dodatnia, zmniejszenie - wartość ujemna)			0,00	0,00
A.III.	Koszt wytworzenia produktów na własne potrzeby jednostki			0,00	0,00
A.IV.	Przychody netto ze sprzedaży towarów i materiałów			0,00	0,00
A.V.	Dotacje na finansowanie działalności podstawowej			0,00	0,00
A.VI.	Przychody z tytułu dochodów budżetowych			28 037,06	44 043,07
B.	Koszty działalności operacyjnej			2 442 927,87	2 588 810,48
B.I.	Amortyzacja			13 002,15	7 355,04
B.II.	Zużycie materiałów i energii			24 845,27	35 811,87
B.III.	Usługi obce			24 166,39	37 500,44
B.IV.	Podatki i opłaty			1 021,00	1 589,00
B.V.	Wynagrodzenia			1 275 101,39	1 369 460,74
B.VI.	Ubezpieczenia społeczne i inne świadczenia dla pracowników			307 547,97	343 502,35
B.VII.	Pozostałe koszty rodzajowe			47 534,29	67 856,92
B.VIII.	Wartość sprzedanych towarów i materiałów			0,00	0,00
B.IX.	Inne świadczenia finansowane z budżetu			749 709,41	725 734,12
B.X.	Pozostałe obciążenia			0,00	0,00
C.	Zysk (strata) z działalności podstawowej (A - B)			-2 414 890,81	-2 544 767,41
D.	Pozostałe przychody operacyjne			0,00	0,00
D.I.	Zysk ze zbycia niefinansowych aktywów trwałych			0,00	0,00
D.II.	Dotacje			0,00	0,00
D.III.	Inne przychody operacyjne			0,00	0,00
E.	Pozostałe koszty operacyjne			0,00	0,00

Dorota Sylwestrzak
główny księgowy

2020-01-29
rok, miesiąc, dzień

Urszula Patora
kierownik jednostki

E.I.	Koszty inwestycji finansowanych ze środków własnych samorządowych zakładów budżetowych i dochodów jednostek budżetowych gromadzonych na wydzielonym rachunku	0,00	0,00
E.II.	Pozostałe koszty operacyjne	0,00	0,00
F.	Zysk (strata) z działalności operacyjnej (C + D - E)	-2 414 890,81	-2 544 767,41
G.	Przychody finansowe	0,00	0,00
G.I.	Dywidendy i udziały w zyskach	0,00	0,00
G.II.	Odsetki	0,00	0,00
G.III.	Inne	0,00	0,00
H.	Koszty finansowe	0,00	0,00
H.I.	Odsetki	0,00	0,00
H.II.	Inne	0,00	0,00
I.	Zysk (strata) brutto (F+G-H)	-2 414 890,81	-2 544 767,41
J.	Podatek dochodowy	0,00	0,00
K.	Pozostałe obowiązkowe zmniejszenia zysku (zwiększenia straty)	0,00	0,00
L.	Zysk (strata) netto (I-J-K)	-2 414 890,81	-2 544 767,41

Doroła Sylwestrzak
główny księgowy


2020-01-29
rok, miesiąc, dzień

Urszula Patora
kierownik jednostki

Dorota Sylwestrzak
główny księgowy

2020-01-29
rok, miesiąc, dzień

Urszula Patora
kierownik jednostki

Nazwa i adres jednostki sprawozdawczej Powiatowy Urząd Pracy Powiatowy Urząd Pracy ul. Polna 9 99-200 Poddebice tel. (043) 678 20 22, 678 39 48, fax (043) 678 92 13	Zestawienie zmian w funduszu jednostki	Adresat: Powiat Poddebicki	
Numer identyfikacyjny REGON 731002183	sporządzone na na dzień 31-12-2019 r.	Wysłać bez pisma przewodniego 53D68CBD4BBC910E 	
	Stan na koniec roku poprzedniego	Stan na koniec roku bieżącego	
I. Fundusz jednostki na początek okresu (BO)	2 305 393,24	2 296 964,96	
I.1. Zwiększenie funduszu (z tytułu)	2 425 013,18	2 554 659,49	
I.1.1. Zysk bilansowy za rok ubiegły	0,00	0,00	
I.1.2. Zrealizowane wydatki budżetowe	2 425 013,18	2 554 659,49	
I.1.3. Zrealizowane płatności ze środków europejskich	0,00	0,00	
I.1.4. Środki na inwestycje	0,00	0,00	
I.1.5. Aktualizacja wyceny środków trwałych	0,00	0,00	
I.1.6. Nieodpłatnie otrzymane środki trwałe i środki trwałe w budowie oraz wartości niematerialne i prawne	0,00	0,00	
I.1.7. Aktywa przejęte od zlikwidowanych lub połączonych jednostek	0,00	0,00	
I.1.8. Aktywa otrzymane w ramach centralnego zaopatrzenia	0,00	0,00	
I.1.9. Pozostałe odpisy z wyniku finansowego za rok bieżący	0,00	0,00	
I.1.10. Inne zwiększenia	0,00	0,00	
I.2. Zmniejszenia funduszu jednostki (z tytułu)	2 433 441,46	2 458 933,88	
I.2.1. Strata za rok ubiegły	2 238 909,32	2 414 890,81	
I.2.2. Zrealizowane dochody budżetowe	28 037,06	44 043,07	
I.2.3. Rozliczenie wyniku finansowego i środków obrotowych za rok ubiegły	0,00	0,00	
I.2.4. Dotacje i środki na inwestycje	0,00	0,00	
I.2.5. Aktualizacja środków trwałych	0,00	0,00	
I.2.6. Wartość sprzedanych i nieodpłatnie przekazanych środków trwałych i środków trwałych w budowie oraz wartości niematerialnych i prawnych	0,00	0,00	
I.2.7. Pasywa przejęte od zlikwidowanych lub połączonych jednostek	0,00	0,00	
I.2.8. Aktywa przekazane w ramach centralnego zaopatrzenia	0,00	0,00	
I.2.9. Inne zmniejszenia	166 495,08	0,00	
II. Fundusz jednostki na koniec okresu (BZ)	2 296 964,96	2 411 952,37	

Dorota Sylwestrzak
główny księgowy

2020-01-29
rok, miesiąc, dzień

Urszula Patora
kierownik jednostki

III.	Wynik finansowy netto za rok bieżący (+,-)	-2 414 890,81	-2 544 767,41
III.1.	zysk netto (+)	0,00	0,00
III.2.	strata netto (-)	-2 414 890,81	-2 544 767,41
III.3.	nadwyżka środków obrotowych	0,00	0,00
IV.	Fundusz (II+,-III)	-117 925,85	-132 815,04

Dorota Sylwestrzak
główny księgowy


2020-01-29
rok, miesiąc, dzień

Urszula Patora
kierownik jednostki

Dorota Sylwestrzak
główny księgowy

2020-01-29
rok, miesiąc, dzień

Urszula Patora
kierownik jednostki

Nazwa i adres jednostki sprawozdawczej Powiatowy Urząd Pracy Powiatowy Urząd Pracy 99-200 Poddębice ul. Polna 9 99-200 Poddębice tel. (043) 678 20 22, 678 39 48 fax (043) 678 92 13	Wyciąg z danych zawartych w załączniku 'Informacja dodatkowa' sporządzony na dzień: 31-12-2019 r.	Adresat: Powiat Poddębicki 105384200628BE93 
Numer identyfikacyjny REGON 731002183		

II. Dodatkowe informacje i objaśnienia obejmują w szczególności:		
	Wyszczególnienie	Kwota
1.7.	Kwota odpisu aktualizującego należności finansowe z tytułu pożyczek udzielonych ze środków budżetu JST utworzonego na podstawie art. 35b ust. 1 ustawy o rachunkowości - ujęta w poz. 1.7 Informacji dodatkowej	0,00
1.10.	kwotę zobowiązań w sytuacji gdy jednostka kwalifikuje umowy leasingu zgodnie z przepisami podatkowymi (leasing operacyjny), a według przepisów o rachunkowości byłby to leasing finansowy lub zwrotny z podziałem na kwotę zobowiązań z tytułu leasingu finansowego lub leasingu zwrotnego	0,00
1.10.1.	Łączna kwota zobowiązań z tytułu leasingu finansowego wykazana w pozycji 1.10	0,00
1.10.2.	Łączna kwota zobowiązań z tytułu leasingu zwrotnego wykazana w pozycji 1.10	0,00
1.12.	łączną kwotę zobowiązań warunkowych, w tym również udzielonych przez jednostkę gwarancji i poręczeń, także wekslowych, niewykazanych w bilansie, ze wskazaniem zobowiązań zabezpieczonych na majątku jednostki oraz charakteru i formy tych zabezpieczeń	0,00

Potwierdzenie za zgodność z danymi w Informacji dodatkowej

 Dorota Sylwestrzak
 (główny księgowy)

 2020.01.29
 rok mies. dzień

 Urszula Patora
 (kierownik jednostki)

Wyciąg z danych zawartych w załączniku 'Informacja dodatkowa'

Symbol	Wyszczególnienie	Uwaga JST
--------	------------------	-----------

Potwierdzenie za zgodność z danymi w Informacji dodatkowej

Dorota Sylwestrzak
(główny księgowy)

2020.01.29
rok mies. dzień

Urszula Patora
(kierownik jednostki)

Informacja dodatkowa

I.	Wprowadzenie do sprawozdania finansowego, obejmuje w szczególności:
1.	
1.1.	nazwę jednostki Powiatowy Urząd Pracy
1.2.	siedzibę jednostki kod, miasto, ulica nr 99-200 Poddębice, ul. Polna 9
1.3.	adres jednostki kod, miasto, ulica nr 99-200 Poddębice, ul. Polna 9
1.4.	podstawowy przedmiot działalności jednostki * (niepotrzebne skreślić) 1) samorządowy zakład budżetowy - PKD.....dział/działy klasyfikacji budżetowej..... 2) jednostka budżetowa/komórka organizacyjna - PKDdział/działy klasyfikacji budżetowej..... 3) jednostka samorządu terytorialnego w rozumieniu organu finansowego - PKD 8413Z dział/działy klasyfikacji budżetowej 853
2.	wskazanie okresu objętego sprawozdaniem dzień, m-c, rok do dzień, m-c, rok 01-01-2019 r. do 31-12-2019 r.
3.	wskazanie, że sprawozdanie finansowe zawiera dane łączne tak/nie dotyczy *(niepotrzebne skreślić)
4.	omówienie przyjętych zasad (polityki) rachunkowości, w tym metod wyceny aktywów i pasywów (także amortyzacji)
	<p>ZASADY POLITYKI RACHUNKOWOŚCI Zasady rachunkowości przyjęte przy sporządzaniu sprawozdania finansowego są zgodne z przepisami rachunkowości z uwzględnieniem ustawy o finansach publicznych.</p> <p>ZASADY WYCENY AKTYWÓW I PASYWÓW</p> <p>Środki trwałe i WNIP * - wg cen nabycia -z wyceny wynikającej z decyzji -inna metoda (- podać jaką -)</p> <p>Amortyzacja - metoda liniowa</p> <p>Środki trwałe w budowie * -cena nabycia lub koszt wytworzenia</p> <p>Inwestycje długoterminowe i krótkoterminowe * -wg ceny nabycia -wg ceny rynkowej -w wartości godziwej</p> <p>Długoterminowe aktywa finansowe * -w wartości godziwej, w cenie nabycia z uwzględnieniem utraty wartości</p> <p>Należności - w kwocie wymaganej zapłaty z zachowaniem ostrożności,</p> <p>Roszczenia i zobowiązania - w kwocie wymaganej zapłaty</p> <p>Środki pieniężne - w wartości nominalnej</p> <p>Kredyty i pożyczki - w kwocie wymaganej zapłaty art. 28 u.o.r.</p> <p>Rezerwy na zobowiązania - w wiarygodnie oszacowanej wartości</p> <p>Fundusze specjalne - w wartości nominalnej</p> <p>Rozliczenia międzyokresowe - w wartości nominalnej</p> <p>Wynik finansowy -w wiarygodnie ustalonej wartości przy zachowaniu zasady memoriału, współmierności, ostrożności i realizacji</p> <p>* niepotrzebne skreślić</p>

5.	inne informacje
	1) sprawozdanie finansowe zostało sporządzone w zł i gr, zawiera dane porównywalne wg art.46, 47 i 48 ustawy o rachunkowości; 2) rachunek zysków i strat sporządzono w wersji porównawczej; 3) punktem wyjściowym do sporządzenia sprawozdania finansowego były prawidłowo prowadzone księgi rachunkowe; 4) dowody księgowo i księgi rachunkowe oraz dokumenty inwentaryzacyjne zostały uprzednio sprawdzone, odpowiednio zaksięgowane i chronologicznie uporządkowane; 5) ilość jednostek/komórek organizacyjnych wchodzących w skład sprawozdania finansowego - 1 6) pozostałe informacje istotne dla jednostek/komórek organizacyjnych sporządzających sprawozdanie finansowe za dany rok obrotowy
II.	Dodatkowe informacje i objaśnienia obejmują w szczególności:
1.	
1.1.	szczegółowy zakres zmian wartości grup rodzajowych środków trwałych, wartości niematerialnych i prawnych, zawierający stan tych aktywów na początek roku obrotowego, zwiększenia i zmniejszenia z tytułu: aktualizacji wartości, nabycia, rozchodu, przemieszczenia
	Dane prezentowane w Tabeli 1.1.1, Tabeli 1.1.2
1.2.	aktualną wartość rynkową środków trwałych, w tym dóbr kultury – o ile jednostka dysponuje takimi informacjami
	Proszę podać kwotę w przypadku posiadania informacji -
1.3.	kwotę dokonanych w trakcie roku obrotowego odpisów aktualizujących wartość aktywów trwałych odrębnie dla długoterminowych aktywów niefinansowych oraz długoterminowych aktywów finansowych
	Dane prezentowane w Tabeli 1.3
1.4.	wartość gruntów użytkowanych wieczystie
	Dane prezentowane w Tabeli 1.4
1.5.	wartość niemortyzowanych lub niemiarzanych przez jednostkę środków trwałych, używanych na podstawie umów najmu, dzierżawy i innych umów, w tym z tytułu umów leasingu
	Dane prezentowane w Tabeli 1.5
1.6.	liczbę oraz wartość posiadanych papierów wartościowych, w tym akcji i udziałów oraz dłużnych papierów wartościowych
	Dane prezentowane w Tabeli 1.6
1.7.	dane o odpisach aktualizujących wartość należności, ze wskazaniem stanu na początek roku obrotowego, zwiększeniach, wykorzystaniu, rozwiązaniu i stanie na koniec roku obrotowego, z uwzględnieniem należności finansowych jednostek samorządu terytorialnego
	Dane prezentowane w Tabeli 1.7
1.8.	dane o stanie rezerw według celu ich utworzenia na początek roku obrotowego, zwiększeniach, wykorzystaniu, rozwiązaniu i stanie końcowym
	Dane prezentowane w Tabeli 1.8
1.9.	podział zobowiązań długoterminowych o pozostałym od dnia bilansowego, przewidywanym umową lub wynikającym z innego tytułu prawnego, okresie spłaty:
a)	powyżej 1 roku do 3 lat
b)	powyżej 3 do 5 lat
c)	powyżej 5 lat
	Dane prezentowane w Tabeli 1.9
1.10.	kwotę zobowiązań w sytuacji gdy jednostka kwalifikuje umowy leasingu zgodnie z przepisami podatkowymi (leasing operacyjny), a według przepisów o rachunkowości byłby to leasing finansowy lub zwrotny z podziałem na kwotę zobowiązań z tytułu leasingu finansowego
	Dane prezentowane w Tabeli 1.10
1.11.	łącną kwotę zobowiązań zabezpieczonych na majątku jednostki ze wskazaniem charakteru i formy tych zabezpieczeń
	Dane prezentowane w Tabeli 1.11
1.12.	łącną kwotę zobowiązań warunkowych, w tym również udzielonych przez jednostkę gwarancji i poręczeń, także wekslowych, niewykazanych w bilansie, ze wskazaniem zobowiązań zabezpieczonych na majątku jednostki oraz charakteru i formy tych zabezpieczeń
	Dane prezentowane w Tabeli 1.12
1.13.	wykaz istotnych pozycji czynnych i biernych rozliczeń międzyokresowych, w tym kwotę czynnych rozliczeń międzyokresowych kosztów stanowiących różnicę między wartością otrzymanych finansowych składników aktywów a zobowiązaniem zapłaty za nie
	Dane prezentowane w Tabeli 1.13.1 i 1.13.2
1.14.	łącną kwotę otrzymanych przez jednostkę gwarancji i poręczeń niewykazanych w bilansie
	Dane prezentowane w Tabeli 1.14
1.15.	kwotę wypłaconych środków pieniężnych na świadczenia pracownicze
	Dane prezentowane w Tabeli 1.15
1.16.	inne informacje
2.	
2.1.	wysokość odpisów aktualizujących wartość zapasów
	Dane prezentowane w Tabeli 2.1
2.2.	koszt wytworzenia środków trwałych w budowie, w tym odsetki oraz różnice kursowe, które powiększyły koszt wytworzenia środków trwałych w budowie w roku obrotowym
	Dane prezentowane w Tabeli 2.2

2.3.	kwotę i charakter poszczególnych pozycji przychodów lub kosztów o nadzwyczajnej wartości lub które wystąpiły incydentalnie
	Dane prezentowane w Tabeli 2.3
2.4.	informację o kwocie należności z tytułu podatków realizowanych przez organy podatkowe podległe ministrowi właściwemu do spraw finansów publicznych wykazywanych w sprawozdaniu z wykonania planu dochodów budżetowych
	Nie dotyczy
2.5.	inne informacje:
	Dane prezentowane w Tabeli 2.5
3.	Inne informacje niż wymienione powyżej, jeżeli mogłyby w istotny sposób wpłynąć na ocenę sytuacji majątkowej i finansowej oraz wynik finansowy jednostki
	Dane prezentowane w Tabeli 3.1

Dorota Sylwestrzak
(główny księgowy)

27.03.2020
(rok, miesiąc, dzień)

Urszula Patora
(kierownik
jednostki)

Tabela 1.1.1 Zmiany stanu wartości początkowej rzeczowych aktywów trwałych i wartości niematerialnych i prawnych

Lp.	Specyfikacja	Stan na początek roku	Zwiększenia			Zmniejszenia			Stan na koniec roku			
			aktualizacja	nabycie	przemieszczenie wewnętrzne *	inne	aktualizacja	rozchód		przemieszczenie wewnętrzne *	Inne	
1.	Środki trwałe	636 004,40	0,00	34 328,70	0,00	0,00	0,00	0,00	24 698,37	0,00	645 634,73	
1.1.	Grunty										0,00	
1.1.1.	Grunty stanowiące własność jednostki samorządu terytorialnego przekazane w użytkowanie wieczyste innym podmiotom											0,00
1.2.	Budynki, lokale i obiekty inżynierii lądowej i wodnej											0,00
1.3.	Urządzenia techniczne i maszyny	436 747,65		10 934,70					21 846,73		425 835,62	
1.4.	Środki transportu	23 500,00									23 500,00	
1.5.	Inne środki trwałe	175 756,75		23 394,00					2 851,64		196 299,11	
2.	Środki trwałe w budowie (inwestycje)										0,00	
3.	Zaliczki na środki trwałe w budowie (inwestycje)										0,00	
4.	Wartości niematerialne i prawne	36 404,13		8 327,10					24 118,28		20 612,95	
	SUMA (1+2+3+4)	672 408,53	0,00	42 655,80	0,00	0,00	0,00	0,00	48 816,65	0,00	666 247,68	
	w tym środki trwałe i środki trwałe w budowie oraz wartości niematerialne i prawne nieodpłatnie otrzymane/przekazane (dotyczy poz. 1.6 i 2.6 w zzwf)	X	X	X	X	X	X	X	X	X	X	

* dotyczy przemieszczeń wewnętrznych:

1) pomiędzy grupami rodzajowymi środków trwałych poszczególnych jednostek

2) przesunięć środków trwałych, środków trwałych w budowie, zaliczek na środki trwałe w budowie i wartości niematerialnych i prawnych pomiędzy jednostkami

Tabela 1.1.2 Zmiany stanu umorzenia/amortyzacji środków trwałych i wartości niematerialnych i prawnych

Lp.	Specyfikacja umorzenia	Stan na początek roku	Zwiększenia				Zmniejszenia				Stan na koniec roku
			aktualizacja	umorzenie za okres (amortyzacja roczna)	przemieszczenie wewnętrzne *	inne	aktualizacja	rozchód	przemieszczenie wewnętrzne *	Inne	
1.	Umorzenie środków trwałych	620 875,79	0,00	30 749,04	0,00	0,00	24 698,37	0,00	0,00	626 926,46	
1.1.	Umorzenie gruntów									0,00	
1.2.	Umorzenie budynków, lokali i obiektów inżynierii lądowej i wodnej									0,00	
1.3.	Umorzenie urządzeń technicznych i maszyn	426 319,04		2 655,04			21 846,73			407 127,35	
1.4.	Umorzenie środków transportu	18 800,00		4 700,00						23 500,00	
1.5.	Umorzenie innych środków trwałych	175 756,75		23 394,00			2 851,64			196 299,11	
2.	Umorzenie wartości niematerialnych i prawnych	36 404,13					24 118,28			12 285,85	
	SUMA (1+2)	657 279,92	0,00	30 749,04	0,00	0,00	48 816,65	0,00	0,00	639 212,31	
	w tym wartość umorzenia od środków trwałych i wnip nieodpłatnie otrzymanych/przekazanych (dotyczy poz. 1.6 i 2.6 w zzwrf)	x	x	x		x	x		x	x	

* dotyczy przemieszczeń wewnętrznych:

1) pomiędzy grupami rodzajowymi środków trwałych poszczególnych jednostek

2) przesunięć środków trwałych, środków trwałych w budowie, zaliczek na środki trwałe w budowie i wartości niematerialnych i prawnych pomiędzy jednostkami

Tabela 1.3 Kwota odpisów aktualizujących wartość aktywów

Lp.	Specyfikacja	Wartość odpisów aktualizujących dokonanych w trakcie roku obrotowego
1.	Długoterminowe aktywa niefinansowe (Aktywa: A.I, A.II, A.III) w tym:	0,00
1.1.	Środki trwałe w budowie	0,00
2.	Długoterminowe aktywa finansowe	0,00
	SUMA (1+2)	0,00

Tabela 1.4 Wartość gruntów użytkowanych wieczystie

Stan na początek roku	Zwiększenia	Zmniejszenia	Stan na koniec roku
0	0	0	0

Tabela 1.5 Wartość środków trwałych nieamortyzowanych lub nieumarzanych wg podanej specyfikacji

Lp.	Specyfikacja środków trwałych nieamortyzowanych lub nieumarzanych	Wartość prezentowana w bilansie	Wartość pozabilansowa
1.	Środki trwałe używane na podstawie umów najmu	0,00	0,00
2.	Środki trwałe używane na podstawie umów dzierżawy	0,00	0,00
3.	Środki trwałe używane na podstawie innych umów, w tym umów leasingu	0,00	0,00
SUMA (1+2+3)		0,00	0,00

Tabela 1.6 Liczba oraz wartość posiadanych papierów wartościowych wg podanej specyfikacji

Lp.	Papiery wartościowe	Stan na dzień bilansowy	
		liczba	wartość bilansowa
1.	Akcje	0,00	0,00
2.	Udziały	0,00	0,00
3.	Dłużne papiery wartościowe	0,00	0,00
4.	Inne papiery wartościowe	0,00	0,00
SUMA (1+2+3+4)		0,00	0,00

Tabela 1.7 Odpisy aktualizujące wartość należności

Lp.	Odpisy aktualizujące należności według pozycji	Stan na początek roku	Zwiększenia w roku obrotowym	Wykorzystanie (art. 35b. ust.3 ustawy o rachunkowości)	Rozwiązanie (art. 35c. ustawy o rachunkowości)	Stan na koniec roku
I.	Należności jednostki budżetowej i samorządowego zakładu budżetowego	0,00	0,00	0,00	0,00	0,00
I.1.	Należności długoterminowe	0,00				0,00
I.2.	Należności krótkoterminowe, z tego:	0,00	0,00	0,00	0,00	0,00
I.2.1.	należności z tytułu dostaw i usług	0,00	0,00	0,00	0,00	0,00
I.2.2.	należności od budżetów	0,00	0,00	0,00	0,00	0,00
I.2.3.	należności z tytułu ubezpieczeń społecznych i innych świadczeń	0,00	0,00	0,00	0,00	0,00
I.2.4.	pozostałe należności	0,00	0,00	0,00	0,00	0,00
II.	Należności finansowe (dotyczy bilansu z wykonania budżetu)	0,00	0,00	0,00	0,00	0,00

Tabela 1.8 Zmiana stanu rezerw wg celu ich utworzenia

Lp.	Rezerwy według celu ich utworzenia	Stan na początek roku	Zwiększenia w roku obrotowym	Wykorzystanie	Rozwiązanie	Stan na koniec roku
I.	Rezerwy na zobowiązania, z tego:	0,00	0,00	0,00	0,00	0,00
I.1.	na sprawy sądowe	0,00	0,00	0,00	0,00	0,00
I.2.	na koszty likwidacji szkód ubezpieczeniowych	0,00	0,00	0,00	0,00	0,00
I.3.	na koszty likwidacji szkód środowisku naturalnemu	0,00	0,00	0,00	0,00	0,00
I.4.	na kary	0,00	0,00	0,00	0,00	0,00
I.5.	inne	0,00	0,00	0,00	0,00	0,00

Tabela 1.9 Podział zobowiązań długoterminowych o pozostałym od dnia bilansowego, przewidywanym umową lub wynikającym z innego tytułu prawnego okresie spłaty

Lp.	Specyfikacja	Zobowiązania (wartość wykazana w bilansie)	z tego:		
			powyżej 1 roku do 3 lat	powyżej 3 lat do 5 lat	powyżej 5 lat
1.	Dla jednostek budżetowych i samorządowych zakładów budżetowych (poz.Pasywa D.I.)	0,00	0,00	0,00	0,00
	w tym dotyczące wyłączeń wzajemnych pomiędzy jednostkami/komórkami organizacyjnymi	0,00	0,00	0,00	0,00
2.	Dla Organu (poz.Pasywa I.1.2. bilansu z wykonania budżetu)	0,00	0,00	0,00	0,00
	SUMA (1+2)	0,00	0,00	0,00	0,00

Tabela 1.10 Wartość zobowiązań z tytułu umów leasingu finansowego i zwrotnego

Lp.	Tytuł zobowiązania	Stan na początek roku	Stan na koniec roku
1.	Zobowiązania z tytułu leasingu finansowego	0,00	0,00
2.	Zobowiązania z tytułu leasingu zwrotnego	0,00	0,00

Tabela 1.11 Łączna kwota zobowiązań bilansowych zabezpieczonych na majątku jednostki

Lp.	Rodzaj zabezpieczenia	Kwota zobowiązania	Kwota zabezpieczenia	W tym na aktywach:	
				trwałych	obrotowych
1.	Gwarancje	0,00	0,00	0,00	0,00
2.	Poręczenia, w tym	0,00	0,00	0,00	0,00
2.1.	poręczenia wekslowe	0,00	0,00	0,00	0,00
2.2.	utworzone rezerwy bilansowe	0,00	0,00	0,00	0,00
3.	Hipoteczne	0,00	0,00	0,00	0,00
4.	Zastawy	0,00	0,00	0,00	0,00
5.	Inne	0,00	0,00	0,00	0,00
SUMA (1+2+3+4+5)		0,00	0,00	0,00	0,00

Tabela 1.12 Łączna kwota zobowiązań warunkowych jednostki w tym zabezpieczonych na majątku jednostki

Lp.	Zobowiązania warunkowe	Stan na koniec roku obrotowego	w tym zabezpieczone na majątku jednostki
1.	Gwarancje	0,00	0,00
2.	Poręczenia	0,00	0,00
2.1.	w tym poręczenia wekslowe	0,00	0,00
3.	Roszczenia sporne	0,00	0,00
4.	Zawarte, ale jeszcze niewykonane umowy	0,00	0,00
5.	Inna specyfikacja, w tym:	0,00	0,00
5.1.	hipoteki	0,00	0,00
5.2.	zastawy	0,00	0,00
	SUMA (1+2+3+4+5)	0,00	0,00

Tabela 1.13.1 Rozliczenia międzyokresowe czynne

Lp.	Specyfikacja rozliczeń międzyokresowych czynnych według tytułów	Pozycja bilansowa	Stan na początek roku	Stan na koniec roku
1.	Ubezpieczenia majątkowe	0,00	0,00	0,00
2.	Ubezpieczenia osobowe	0,00	0,00	0,00
3.	Prenumerata	0,00	0,00	0,00
4.	Różnica między wartością otrzymanych finansowych składników aktywów a zobowiązaniami zapłaty za nie	0,00	0,00	0,00
5.	Inne	0,00	0,00	0,00
SUMA (1+2+3+4+5)		0,00	0,00	0,00

Tabela 1.13.2 Rozliczenia międzyokresowe bierne

Lp.	Specyfikacja rozliczeń międzyokresowych biernych według tytułów	Pozycja bilansowa	Stan na początek roku	Stan na koniec roku
1.	Naprawy gwarancyjne	0,00	0,00	0,00
2.	Usługi wykonane, niezafakturowane	0,00	0,00	0,00
3.	Pozostałe	0,00	0,00	0,00
	SUMA (1+2+3)	0,00	0,00	0,00

**Tabela 1.14 Łączna kwota otrzymanych przez jednostkę gwarancji i poręczeń
niewykazanych w bilansie**

Lp.	Specyfikacja	Stan na początek roku	Stan na koniec roku
1.	Otrzymane gwarancje	0,00	0,00
2.	Otrzymane poręczenia	0,00	0,00
	SUMA (1+2)	0,00	0,00

Tabela 1.15 Wyplacone świadczenia pracownicze

Lp.	Wyszczególnienie	Kwota wyplaconych świadczeń pracowniczych
1.	Odprawy emerytalne i rentowe	
2.	Nagrody jubileuszowe	34 176,00
3.	Świadczenia urlopowe	967,97
4.	Inne świadczenia pracownicze	
	SUMA (1+2+3+4)	35 143,97

Tabela 2.1 Wysokość odpisów aktualizujących wartość zapasów

Lp.	Odpisy aktualizujące zapasy według pozycji bilansowych	Stan na początek roku	Zwiększenia w roku obrotowym	Wykorzystanie	Rozwiązanie	Stan na koniec roku
1.	Zapasy	0,00	0,00	0,00	0,00	0,00
1.	Materiały	0,00	0,00	0,00	0,00	0,00
2.	Półprodukty i produkty w toku	0,00	0,00	0,00	0,00	0,00
3.	Produkty gotowe	0,00	0,00	0,00	0,00	0,00
4.	Towary	0,00	0,00	0,00	0,00	0,00

Tabela 2.2 Koszt wytworzenia środków trwałych w budowie w roku obrotowym

Wyszczególnienie	Stan na początek roku	Stan na koniec roku
Koszt wytworzenia środków trwałych w budowie wytworzonych w roku obrotowym	0,00	0,00
w tym:		
- skapitalizowane odsetki	0,00	0,00
- skapitalizowane różnice kursowe	0,00	0,00

Tabela 2.3 Kwota i charakter przychodów/kosztów o nadzwyczajnej wartości lub które wystąpiły incydentalnie

Lp.	Wyszczególnienie	Stan na początek roku	Stan na koniec roku
1.	Przychody o nadzwyczajnej wartości lub które wystąpiły incydentalnie	0,00	0,00
2.	Koszty o nadzwyczajnej wartości lub które wystąpiły incydentalnie	0,00	0,00

Tabela 2.5 Informacje uzupełniające do bilansu z wykonania budżetu

Lp.	Wyszczególnienie	Kwota
1.	Środki pieniężne budżetu, w tym:	0,00
1.1.	wydatki niewygasające zrealizowane w roku obrotowym	0,00
2.	Wynik na operacjach niekasowych, z tego	0,00
2.1.	Różnice kursowe od zobowiązań finansowych walutowych	0,00
2.2.	Różnice kursowe dotyczące projektów	0,00
2.3.	Różnice kursowe od środków pieniężnych na r-kach walutowych	0,00
2.4.	Inne	0,00

Tabela 3.1 Wyłączenia wzajemnych rozliczeń między jednostkami/komórkami organizacyjnymi

Lp.	Wyszczególnienie	Kwota
1.	Wyłączenia wzajemnych rozliczeń między jednostkami/komórkami organizacyjnymi, w tym:	0,00
1.1.	suma wyłączeń w bilansie	0,00
1.1.1	- aktywa	0,00
1.1.2	- pasywa	0,00
1.2.	suma wyłączeń w rachunku zysków i strat	0,00
1.2.1	- przychody	0,00
1.2.2	- koszty	0,00
1.3.	suma wyłączeń w zestawieniu zmian w funduszu jednostki	0,00
1.3.1	- zwiększenia	0,00
1.3.2	- zmniejszenia	0,00